

Elitfönster Flexibel

Fria former



Fönsterfakta

Produkttyp

Halvrunda, runda, trekantiga, sned överkant, spetsig överkant, diagonala, välvd överkant, åttakantiga eller med välvd sida.

Öppningsbarhet

Inåtgående sid- och underkantshängt samt fast karm.

Material

Trä av lamellimmad och fingerskarvad svensk furu. Flertalet produkter finns med utvändigt aluminiumbeklädnad AluTech.

Impregnering

Utsatta virkesdelar är vacuumimpregnerade enligt P-märkningsreglerna. Impregneringen bidrar till att ge ett gott skydd mot röta vilket möjliggör långtgående rötskyddsgarantier.

Glas

3-glas isolerruta, kopplat 2+1 eller enkelglas (dekorglas).

U-värde

U-värde ned till 0,8 beroende på fönstermodell.

Ljudreduktion

Upp till Rw 43 dB beroende på fönstermodell.

Ytbeläggning

För in- och utvändigt ytbeläggning, se kulörguide på elitfönster.se.

Garantier

Se separat garantidokument på elitfönster.se

Tillbehör

Sortimentet innehåller bl a kompletta satser med tillbehör för certifierad infästning i vägg. I sortimentet finns också persienner, plisségardiner, lamellgardiner, rullgardiner, myggnät, utbyteshandtag m m.



Storlekar anges i moduler. 1 modul (M) = 100 mm.

Modulstorleken inkluderar 20 mm drevmån på bredd och höjd (dvs 10 mm runt om). Exempel: Storlek 5/10 M innebär karmytterbredd = 480 mm och karmytterhöjd = 980 mm. Modulstorlekarna anger m a o minsta storlek på urtaget i väggen.

BBR – Boverkets Byggregler

Personsäkerhetsglas i bostäder

I regelverket BBR (Boverkets byggregler) finns bl a anvisningar för krav på personsäkerhetsglas i bostäder, dessa regler gäller vid bygglov. **”Glasytor ska utformas så att risken för skärskador begränsas”**. Ansvaret för att BBR följs åligger byggherren. Se ytterligare information i BBR. Läs mer på Boverkets websida www.boverket.se.

Utrymningsväg

Enligt Boverkets regler skall utrymningsvägens bredd alltid vara minst 0,5 m och dess höjd minst 0,6 m. Sammanlagt måste bredd + höjd vara > 1,5 m. Minsta modulstorlek för att ett fönster skall uppfylla kraven är 9/13 M.

Profil

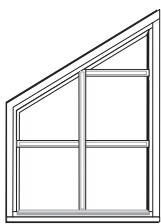
Insida profil (antik) på karm och båge som tillval, se bild för utförande.




Spröjs

Sortimentsexempel

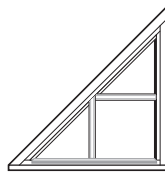
Nedan visas exempel på några av de vanligaste kombinationerna av spröjs och mittstycken.




2.1



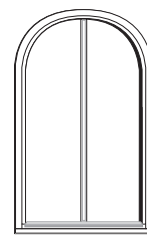
1.1




1.1



3.1



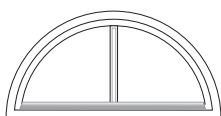
0.1



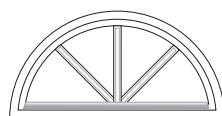
2.1

Fördefinierade typer

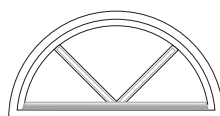
För halvrunda och runda fönster finns fem fördefinierade spröjs typer enligt nedan.




Typ A



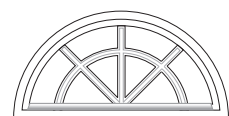
Typ B



Typ C



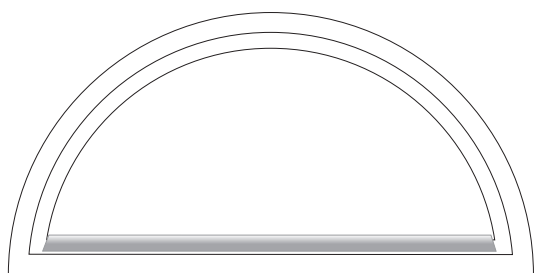
Typ D



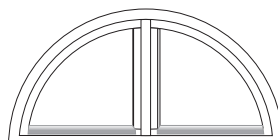
Typ E

Endast mellanglasspröjs

Halvrunda



FF1F



FF2Ö

Fakta

Produkt

Halvrunda fönster, FF1F, FF1Ö och FF2Ö.

Öppningsbarhet

Fast karm eller inåtgående underkantshängt.

Karmdjup

Trä 105 mm. Trä med aluminiumbeklädnad 115 mm.

Storlekar

Bredd 580-1980 mm. Höjd 0,5 x B.

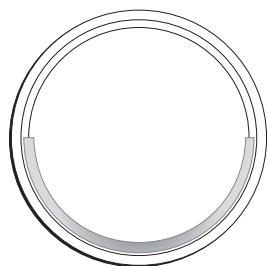
Glasdagmått

Anpassas efter önskemål.


Glas

Typ	1-glas	3-glas	2+1 glas
Träfönster - fast	✓	✓	
Trä/alufönster - fast	✓	✓	
Träfönster - öppningsbart		✓	
Trä/alufönster - öppningsbart			✓

Runda



FF3F/FF3Ö



FF4Ö

Fakta

Produkt

Runda fönster, FF3F, FF3Ö och FF4Ö.

Öppningsbarhet

Fast karm, inåtgående underkantshängt eller inåtgående sidhängt med 2-luft.

Karmdjup

Trä 105 mm. Trä med aluminiumbeklädnad 115 mm.

Storlekar

Diameter 780-1580 mm.

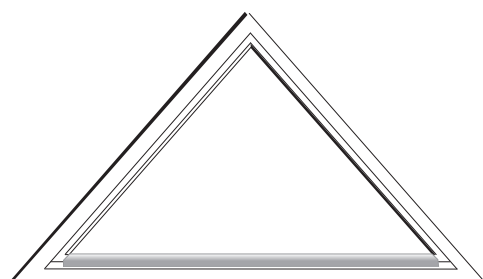
Glasdagmått

Anpassas efter önskemål.

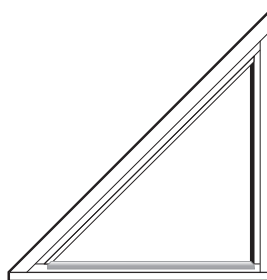
Glas

Typ	1-glas	3-glas	2+1 glas
Träfönster - fast	✓	✓	
Trä/alufönster - fast	✓	✓	
Träfönster - öppningsbart		✓	
Trä/alufönster - öppningsbart			✓

Trekantsfönster



FF6F



FF7F

Fakta

Produkt

Trekantsfönster, FF6F och FF7F.

Öppningsbarhet

Fast karm eller inåtgående underkantshängt.

Karmdjup

Trä 105 mm. Trä med aluminiumbeklädnad 115 mm.

Storlekar

FF6F: Bredd 680-2680 mm. Höjd 480 - 1280 mm.

FF7F: Bredd 480-1480 mm. Höjd 480 - 2980 mm.

Glasdagmått

Anpassas efter önskemål.

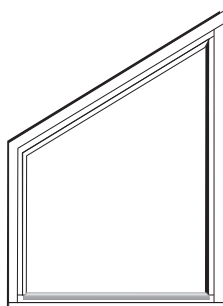
Glas

Typ	1-glas	3-glas	2+1 glas
Träfönster - fast		✓	
Trä/alufönster - fast		✓	
Träfönster - öppningsbart			
Trä/alufönster - öppningsbart			

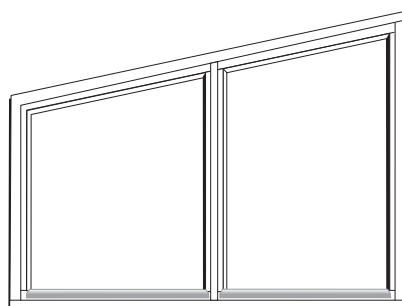
Övrigt

Spröjs tillverkas endast i 90°. Läs mer om spröjs på sid 2.

Sned överkant



FF8F/FF8Ö



FF9Ö

Fakta

Produkt

Fönster med sned överkant, FF8F, FF8Ö och FF9Ö.

Öppningsbarhet

Fast karm eller inåtgående underkantshängt.

Karmdjup

Trä 105 mm. Trä med aluminiumbeklädnad 115 mm.

Storlekar

FF8F: Bredd 480-1480 mm. Höjd 680 - 2980 mm.

Lägsta sidans minsta höjd 100 mm. Bredd och höjdmått kan växlas.

FF8Ö: Bredd 480-1080 mm. Höjd 980 - 2080 mm.

Lägsta sidans minsta höjd 250 mm. Max lutning 35°. Hängning i högsta sidan.

FF9Ö: Bredd 980-1780 mm. Höjd 780 - 2080 mm.

Lägsta sidans minsta höjd 250 mm. Max lutning 35°. Hängning i högsta sidan.


Glasdagmått

Anpassas efter önskemål.

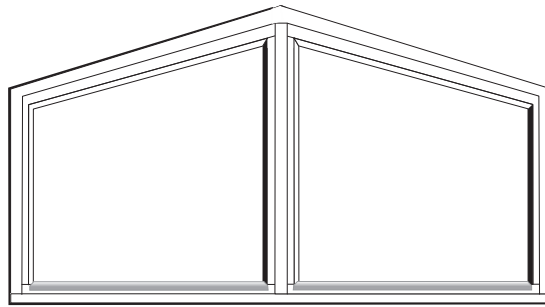
Glas

Typ	1-glas	3-glas	2+1 glas
Träfönster - fast		✓	
Trä/alufönster - fast		✓	
Träfönster - öppningsbart		✓	
Trä/alufönster - öppningsbart		✓	✓

Spetsig överkant



FF10F/FF10Ö



FF11Ö

Fakta

Produkt

Fönster med spetsig överkant, FF10F, FF10Ö och FF11Ö.

Öppningsbarhet

Fast karm eller inåtgående underkantshängt.


Karmdjup

Trä 105 mm. Trä med aluminiumbeklädnad 115 mm.


Glasdagmåt

Anpassas efter önskemål.

Diagonalt



FF12F



FF12Ö

Fakta

Produkt

Diagonalt fönster, FF12F, FF12Ö.

Öppningsbarhet

Fast karm eller inåtgående sidängt.

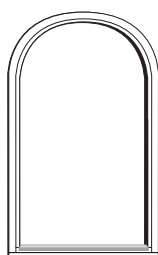
Karmdjup

Trä 105 mm. Trä med aluminiumbeklädnad 115 mm.

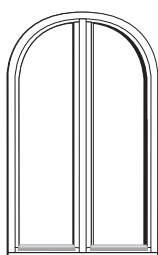
Glasdagmått

Anpassas efter önskemål.


Välvd överkant



FF13F/FF13Ö



FF14Ö



FF13Ö

Fakta

Produkt

Fönster med välvd överkant, FF13F, FF13Ö och FF14Ö.

Öppningsbarhet

Fast karm eller inåtgående underkantshängt.

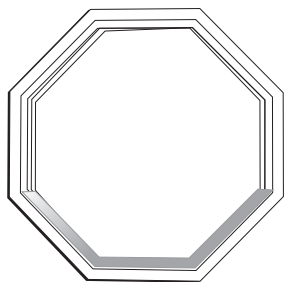
Karmdjup

Trä 105 mm. Trä med aluminiumbeklädnad 115 mm.

Glasdagmåt

Anpassas efter önskemål.

Åttakantsfönster



FF26F

Fakta

Produkt

Åttakantsfönster, FF26F och F26Ö.

Öppningsbarhet

Fast karm eller inåtgående underkantshängt.

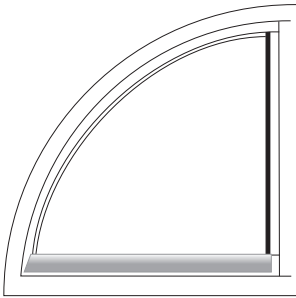
Karmdjup

Trä 105 mm. Trä med aluminiumbeklädnad 115 mm.

Glasdagmått

Anpassas efter önskemål.

Välvd sida



FF28F/FF28Ö

Fakta

Produkt

Fönster med välvd sida, FF28F och FF28Ö.

Öppningsbarhet

Fast karm eller inåtgående underkantshängt.

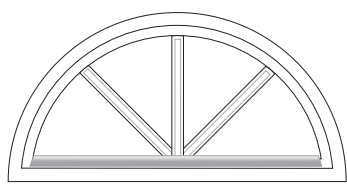
Karmdjup

Trä 105 mm. Trä med aluminiumbeklädnad 115 mm.

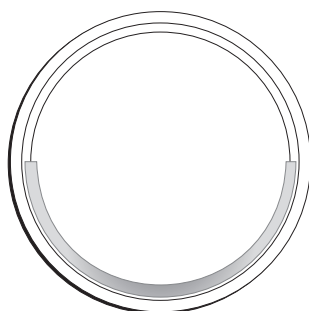
Glasdagmåt

Anpassas efter önskemål.

Dekorfönster



FF18F



FF33

Fakta

Produkt

Dekorfönster, halvrunda FF18F och runda FF33.

Öppningsbarhet

Fast karm eller inåtgående underkantshängt.

Karmdjup

Trä 105 mm. Trä med aluminiumbeklädnad 115 mm.

Glasdagmätt

Anpassas efter önskemål.